

Instructivo: Módulo 2

GESTIÓN DE CLAVE DE ACCESO REMOTO PARA BIBLIOTECAS DIGITALES LICENCIADAS POR LA UNS : (BIBLIOTECA ELECTRÓNICA DE CIENCIA Y TECNOLOGÍA, E-LIBRO, PROVIEW, CHECKPOINT)

Mayo 2019

Instructivo: Módulo 2 (2019). Gestión de clave de acceso remoto para Bibliotecas Digitales licenciadas por la UNS : (Biblioteca Electrónica de Ciencia y Tecnología, e-Libro, Proview, Checkpoint) En RIDCA. Disponible en:

<http://repositoriodigital.uns.edu.ar/handle/123456789/4547>







Esta obra está bajo una Licencia Creative Commons
Atribución-NoComercial-CompartirIgual 2.5 Argentina
<https://creativecommons.org/licenses/by-nc-sa/2.5/ar/>

Módulo 2: Gestión de clave de acceso remoto para Bibliotecas Digitales licenciadas por la UNS (Biblioteca Electrónica de Ciencia y Tecnología, e-Libro, Proview, Checkpoint)

Aplicable a:

- **Acceso remoto** (acceso desde fuera de la UNS o dentro de la UNS con uso de red Wi-Fi pública)

Para acceder a las plataformas  ¹,  ²,  ³ y  ⁴ desde la UNS con Wi-Fi pública o desde fuera de la Universidad se deberá gestionar un usuario y contraseña en IntraUNS o Guaraní3W, según corresponda, además de configurar el **proxy autenticado** en el navegador Firefox o Chrome de su dispositivo Windows (Ver *Módulo 1: Acceso a recursos digitales licenciados por el DCA -2019-*)

A continuación, se proporcionan las instrucciones para generar la clave desde IntraUNS y desde Guaraní3W.

1) IntraUNS (Aplicable a: Personal Docente y NoDocente de la UNS)

- Desde la página de la UNS, acceda a **IntraUNS** con su Número de Legajo Personal y Clave de Acceso



¹ Biblioteca Electrónica de Ciencia y Tecnología (BECyT): <http://www.biblioteca.mincyt.gob.ar/>

² Plataforma e-Libro: <https://ebookcentral.proquest.com/lib/unsursp/>

³ Plataforma Proview: <https://proview.thomsonreuters.com/library.html?sponsor=GFVC-1>

⁴ Plataforma Checkpoint (Revistas):

<http://www.checkpoint.laleyonline.com.ar/maf/app/authentication/signon?sp=PKLM-1>

- En la sección “**Personales**” busque la opción **Generación Usuario y clave Proxy DGT**

UNIVERSIDAD NACIONAL DEL SUR

Inicio Mensajería Email GuíaUNS ComdocII Moodle UNS Guarani3W Consultas Públicas

PRINCIPAL

Personales
Consultas personales: recibos de sueldo, fichadas, licencias, etc.

Gerenciales

Economía y Finanzas
Consultas de nivel gerencial
Economía y Finanzas

Personal
Consultas de nivel gerencial
Personal

Formularios
Formularios útiles para el personal

Enlaces de interés
Información de utilidad para el personal

Soporte UNS
Contacto con sector

Consultas Personales

[Consultar Información Personal](#)
Consultar Datos Personales, Fichadas, Recibos de Sueldo, Licencias, títulos, Cargos Activos, Familiares a cargo, etc.

[Currículum Vitae Personal](#)
Ingreso y Mantenimiento de Currículum Vitae Personal.

[DCP - Movimientos de Fondos Individuales](#)
Departamento de Complementación Provisional - Mov. de Fondos Individuales

[DCP - Préstamos Personales](#)
Departamento de Complementación Provisional - Préstamos Personales

[Declaración Jurada Acum. Horaria.](#)
Declaración Jurada Régimen de Acumulación Horaria del Personal Docente y No Docente.

Generación Usuario y clave Proxy DGT
Generación de un usuario y clave para acceder a las diferentes bibliotecas digitales licenciadas por la UNS

- En la siguiente pantalla aparecerán por defecto su apellido y nombre, su legajo y DNI.
- Ingrese una **contraseña alfanumérica** de 8 o más caracteres (No incluir espacios en blanco ni ninguno de los siguientes caracteres especiales: ' " . & / \)
- Confirme la contraseña y guárdela.

Usuario-Clave de acceso para Bibliotecas Digitales licenciadas por la UNS

Mediante este servicio Ud. podrá generar un usuario y contraseña para acceder a las diferentes bibliotecas digitales licenciadas por la UNS desde cualquier ubicación fuera de la UNS.

El usuario será generado automáticamente concatenando su tipo y número de documento; Ud. deberá ingresar y confirmar una contraseña a elección.

Para configurar el proxy en su navegador deberá acceder a la "Guía de configuración - DGT".

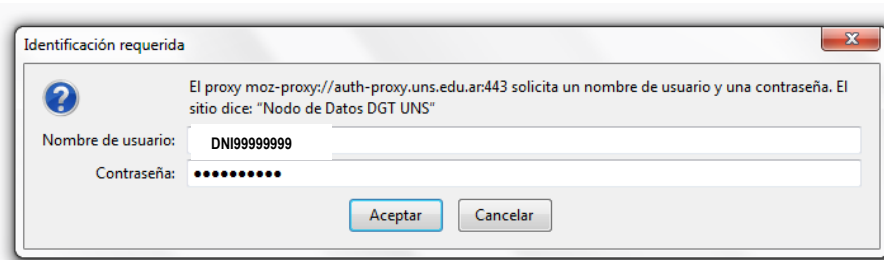
Apellido y Nombre: **PÉREZ. JUAN JOSÉ**
Legajo: **(99999)**
Usuario para la autenticación del Proxy: **DNI99999999**

Contraseña:

Confirmación de la Contraseña:

Fecha de última modificación: 25/10/2014 11:40:25 hs.

- Su **USUARIO** para la **AUTENTICACIÓN DEL PROXY** será su número de **DNI** (escrito como: DNI99999999); y, su **contraseña**, la que guardó en el paso anterior. **Este registro se realiza por única vez. ¡Tome recaudos para recordar la combinación de usuario y contraseña!**
- Al ingresar a cualquiera de las suscripciones académicas facilitadas por la UNS mediante proxy autenticado, el navegador le solicitará, en una ventana emergente, el **nombre de usuario** y la **contraseña** que acaba de gestionar. El aspecto de la ventana emergente será similar a este:

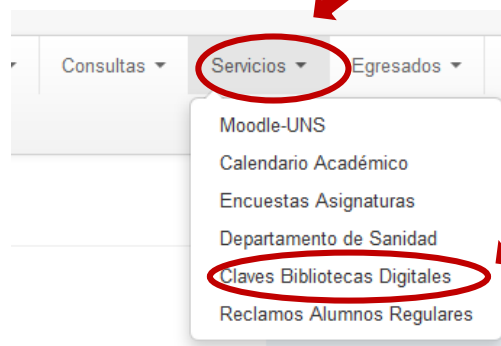


2) Guaraní3W (Aplicable a: Alumnos de la UNS)

- Desde la página de la UNS, acceda a **Guaraní3W** con su Nombre de Usuario y Contraseña



- Despliegue la pestaña “**Servicios**” y seleccione “**Claves Bibliotecas Digitales**”



- En la siguiente pantalla aparecerán por defecto su apellido y nombre, tu L.U. y DNI.
- Ingrese una **contraseña**
- Confirme la contraseña y guárdela.

Claves Bibliotecas Digitales

Mediante este servicio Ud. podrá generar un usuario y contraseña para acceder a las diferentes bibliotecas digitales licenciadas por la UNS desde cualquier ubicación fuera de la UNS.

El usuario será generado automáticamente concatenando su tipo y número de documento; Ud. deberá ingresar y confirmar una contraseña a elección.

Para configurar el proxy en su navegador deberá acceder a la [Guía de configuración - DGT](#).

Apellido y Nombre: PÉREZ, JUAN JOSÉ
Legajo o L.U.: (999999)
Usuario: DNI99999999
Contraseña: [masked]
Confirmación de la Contraseña: [masked]
Fecha de la última actualización de la Contraseña: 25/10/2014 11:40:25
[Confirmar y guardar] [Cancelar]

- Su **USUARIO** para la **AUTENTICACIÓN DEL PROXY** será su número de **DNI** (escrito como: **DNI#####**); y, su **contraseña**, la que guardó en el paso anterior. **Este registro se realiza por única vez. ¡Tome recaudos para recordar la combinación de usuario y contraseña!**
- Al ingresar a cualquiera de las suscripciones académicas facilitadas por la UNS mediante proxy autenticado, el navegador le va a solicitar, en una ventana emergente, el **nombre de usuario** y la **contraseña** que acaba de gestionar. El aspecto de la ventana emergente será similar a este:

Identificación requerida

El proxy moz-proxy://auth-proxy.uns.edu.ar:443 solicita un nombre de usuario y una contraseña. El sitio dice: "Nodo de Datos DGT UNS"

Nombre de usuario: DNI99999999
Contraseña: [masked]

[Aceptar] [Cancelar]